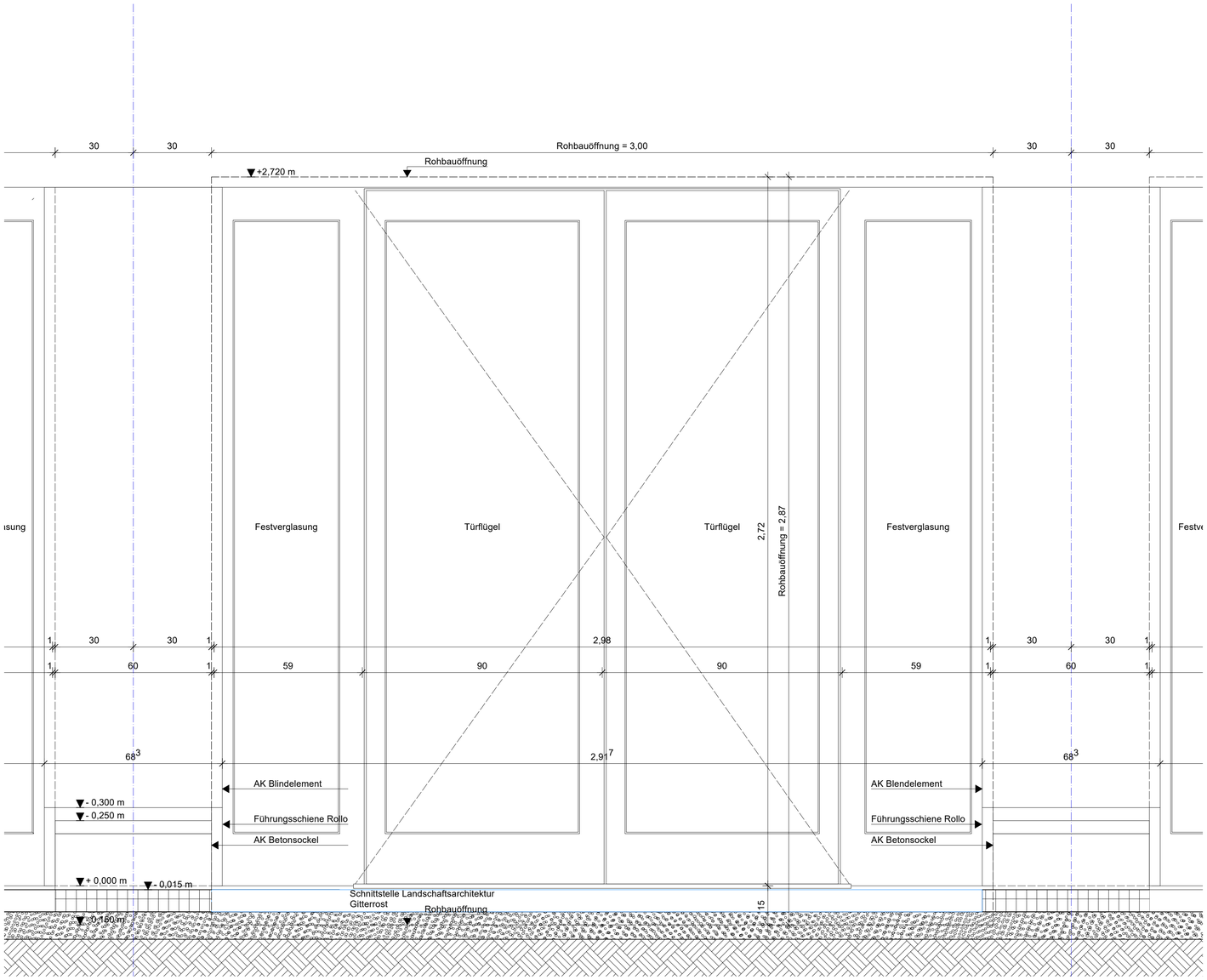

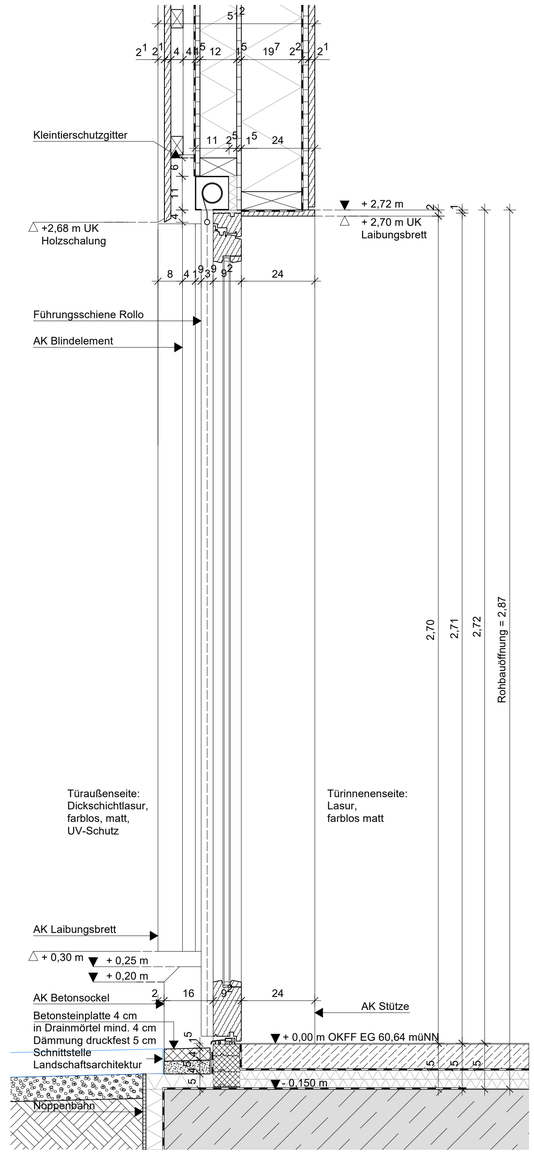

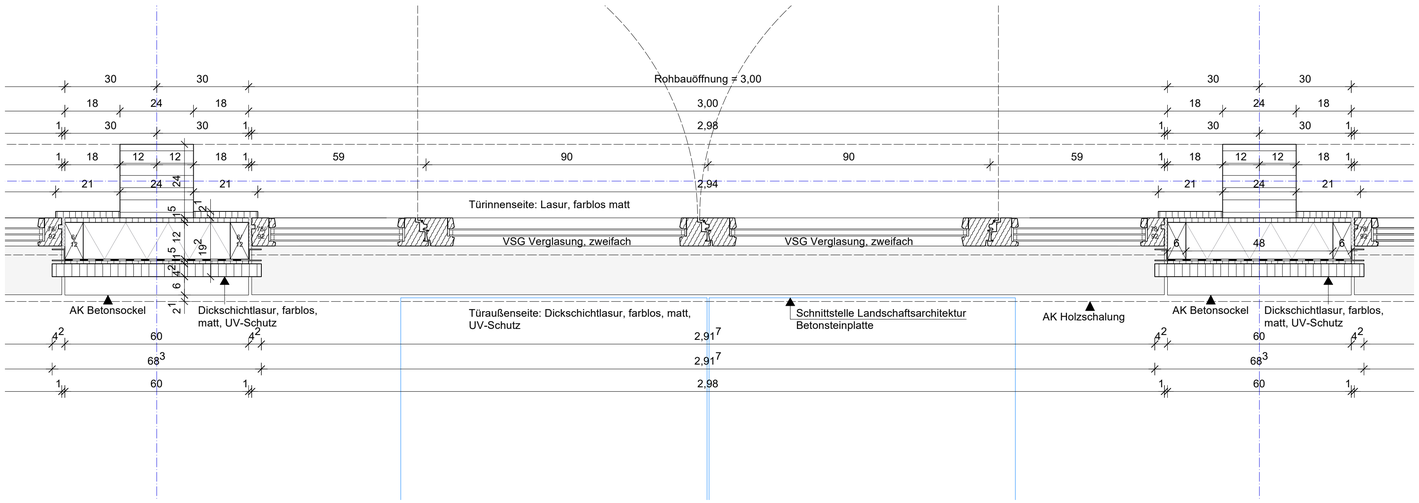

LEGENDE:

HÖHENQUOTE: ± 0.00 = OKFFB EG = + 60.64 ü. DHHN

Alle Maße sind vom Unternehmer verantwortlich auf der Baustelle zu prüfen.

Die Ausführungspläne des Architekturbüros sind nur in Verbindung mit den Ausführungsplänen der Fachplaner gültig. Unstimmigkeiten zwischen Architekten-, TGA-, Bauphysik-, Barndschutz-, Wärmeschutz- und Statikplänen, sowie Maßfehler sind sofort der Bauleitung zu melden und zu klären.

Planung für folgende Türen:
Die Spezifikationen jeder Tür sind der Türliste zu entnehmen.

DA 0.06
DA 0.07
DA 0.08
EA 0.05
EA 0.06

Index	Datum	Name	Art der Änderung
A	22.06.2026	ap	Schnittstelle Tür (bodentiefe Fenster) mit Betonsteinplatte anstatt Fassadenrinne

Übersicht:

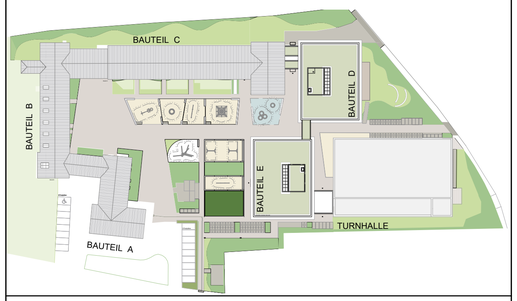

196 Standortnummer	P-11991 Projektnummer	Ausführungsplanung Planphase
A-11.01 Planart/Bauteil	Fenstertür, 2-flg., innen Planinhalt	Plangröße 841mmx594mm
1 : 10 Maßstab	03.06.2026 Erstellung	A Index
Projektverzeichnis		
Projektdatei		
196-A-11.01_Fenstertür_2-flg_innen_2026_10 Planbezeichnung		
Zeichnung	Architektur und Projektsteuerung	
Zeichnung	Bauen im Bestand	
Projektleitung	Fachstellenleitung | Abteilungsleitung	
Amtsleitung		

STADT MÜNSTER
Amt für Immobilien-management

Erweiterung
Peter-Wust-Schule

Dingbängerweg 80
48163 Münster